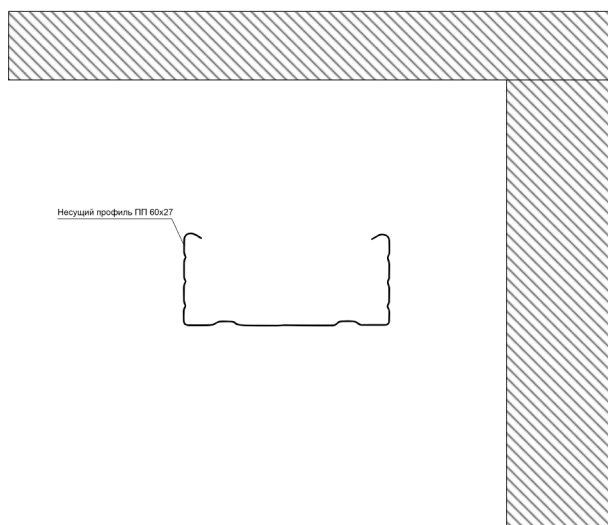


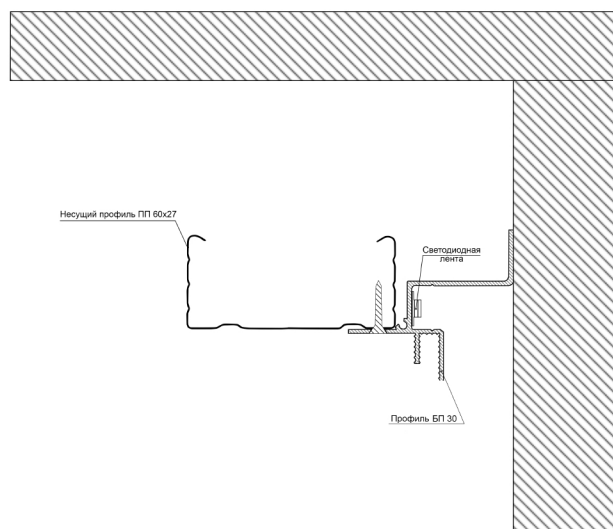
ИНСТРУКЦИЯ ПО УСТАНОВКЕ ПРОФИЛЯ БП 30 В 1 СЛОЙ

1



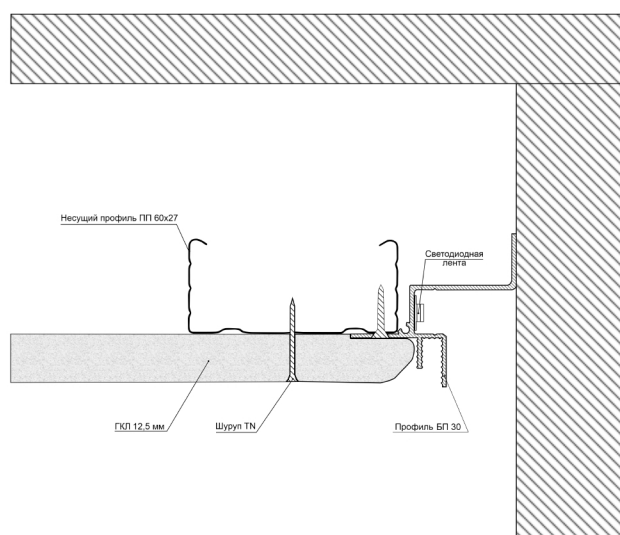
Установите несущий каркас к основному потолку с отступом от стены 35 мм.

2



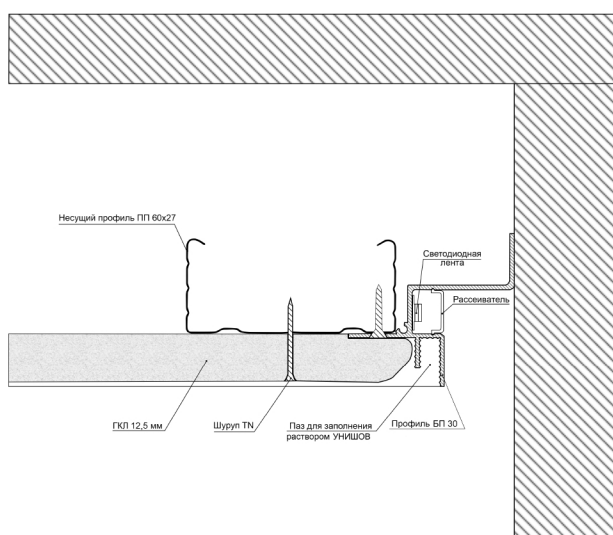
Сделайте зенковку отверстий в профиле БП 30 в местах крепления и прикрутите его к несущему каркасу. Если нужно, установите и подключите светодиодную ленту.

3



Сделайте фрезеровку листа гипсокартона в месте прилегания к профилю БП 30. Установите гипсокартон к несущему каркасу.

4



Выполните отделочные работы (стеклохолст, шпаклёвка, покраска). Если нужно, установите рассеиватель.